



SSFK40 / SSFK60



特性 : Features

- * 基板へ直接接続、基板型端子構造
- * 優れた遮断性
- * I^2t が小さく、半導体との保護協調が容易
- * PC Board mount Terminal Structure
- * Excellent Quick Action performance
- * Low I^2t provide protection of semiconductors with easy coordination

規格 : Standards

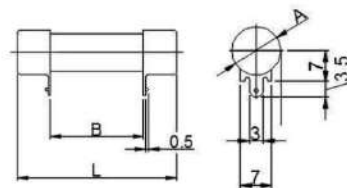
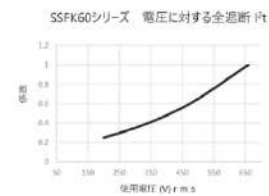
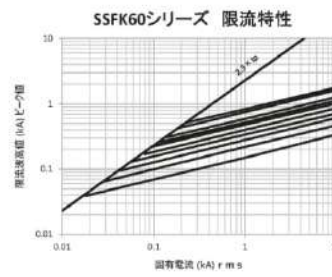
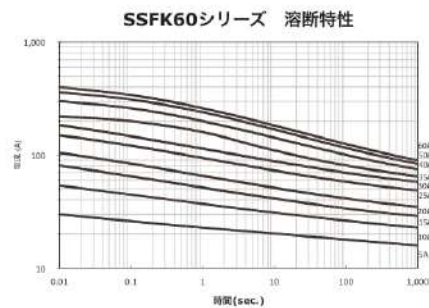
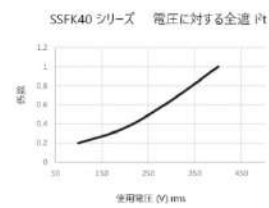
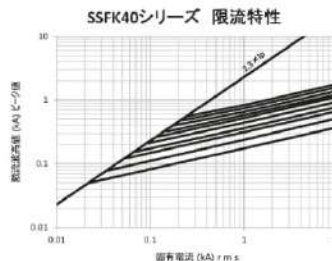
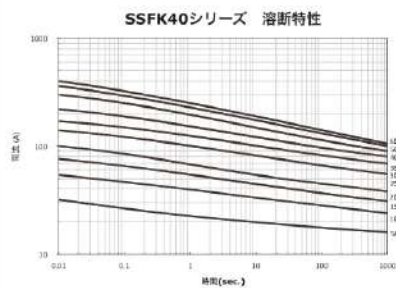
cULus 認可, CCC 認証品



**定格電圧・遮断容量 (UL 認可定格)

SSFK40 (60) シリーズ AC400V (AC660V) -10 kA
 DC400V (DC660V) -10 kA (~30A)
 DC360V (DC570V) -10 kA (35A~60A)

SSFK40 / SSFK60 HIGH SPEED FUSE



** 定格電圧・遮断容量 (CCC 認証定格) CCC B.C.
 SSFK40-60U AC400V-50 kA
 DC260V-50 kA

SSFK60-25U AC660V-50 kA
 DC450V-10 kA

型 式	定格電圧 rms (V)	定格電流 rms (A)	遮断容量 (kA)	損出最大値 (W)	$I^2t (A^2S) \times 10^3$		外形寸法(単位:mm)			備考
					溶断	全遮断	A	B	L	
SSFK40-5U	AC400 DC400	5	10kA at AC400V DC400V	0.5	0.002	0.03	φ 11	10.5	26	
SSFK40-10U		10		1.1	0.006	0.07				
SSFK40-15U		15		1.7	0.012	0.13				
SSFK40-20U		20		2.9	0.025	0.28				
SSFK40-25U		25		2.9	0.045	0.42				
SSFK40-30U		30		3.9	0.07	0.71				
SSFK40-35U	AC400 DC360	35	10kA at AC400V DC360V	5.2	0.11	1.10				
SSFK40-40U		40		5.3	0.18	1.67				
SSFK40-50U		50		6.9	0.27	2.15				
SSFK40-60U**		60		7.1	0.32	2.4				

型 式	定格電圧 rms (V)	定格電流 rms (A)	遮断容量 (kA)	損出最大値 (W)	$I^2t (A^2S) \times 10^3$		外形寸法(単位:mm)			備考
					溶断	全遮断	A	B	L	
SSFK60-5U	AC660 DC660	5	10kA at AC660V DC660V	0.9	0.002	0.02	φ 11	22.5	38	
SSFK60-10U		10		2.0	0.006	0.06				
SSFK60-15U		15		3.3	0.012	0.13				
SSFK60-20U		20		5.0	0.025	0.23				
SSFK60-25U**		25		5.5	0.045	0.36				
SSFK60-30U		30		6.3	0.07	0.58				
SSFK60-35U	AC660 DC570	35	10kA at AC660V DC570V	5.3	0.11	0.78				
SSFK60-40U		40		5.6	0.18	1.4				
SSFK60-50U		50		7.9	0.27	2.25				
SSFK60-60U		60		10.3	0.32	2.4				